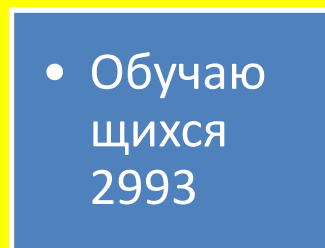
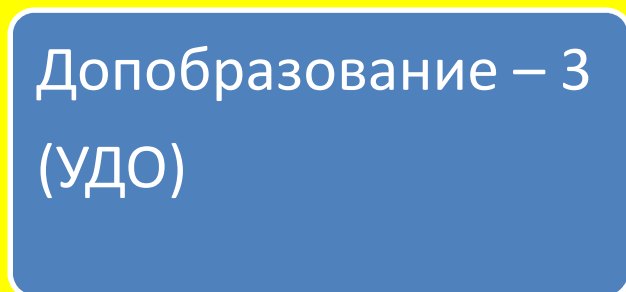
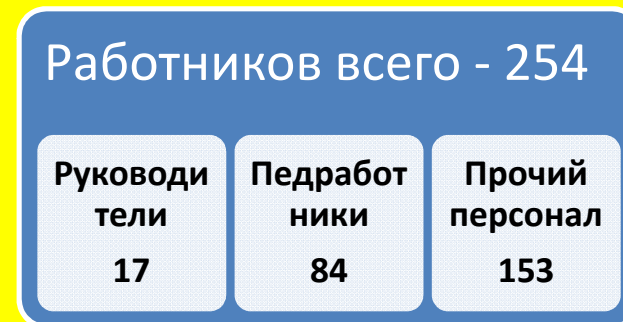
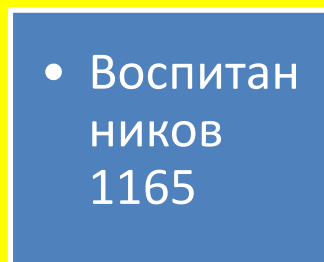
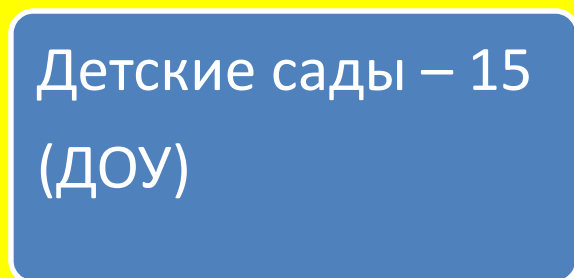
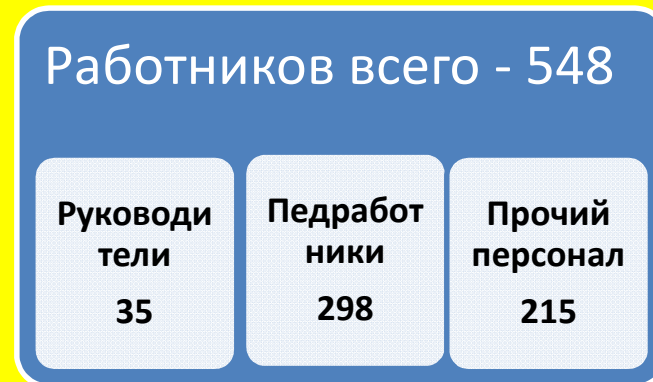
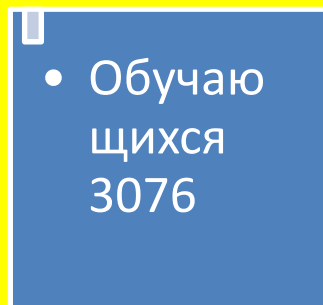
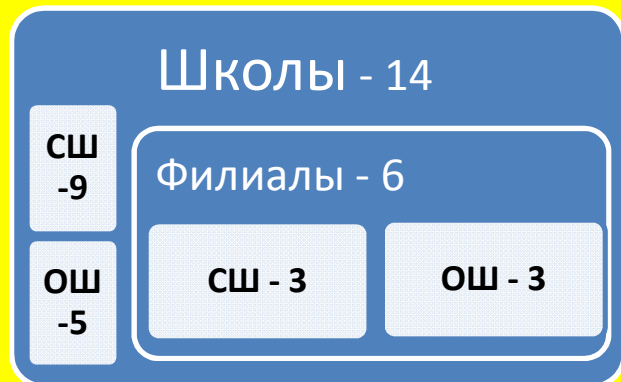
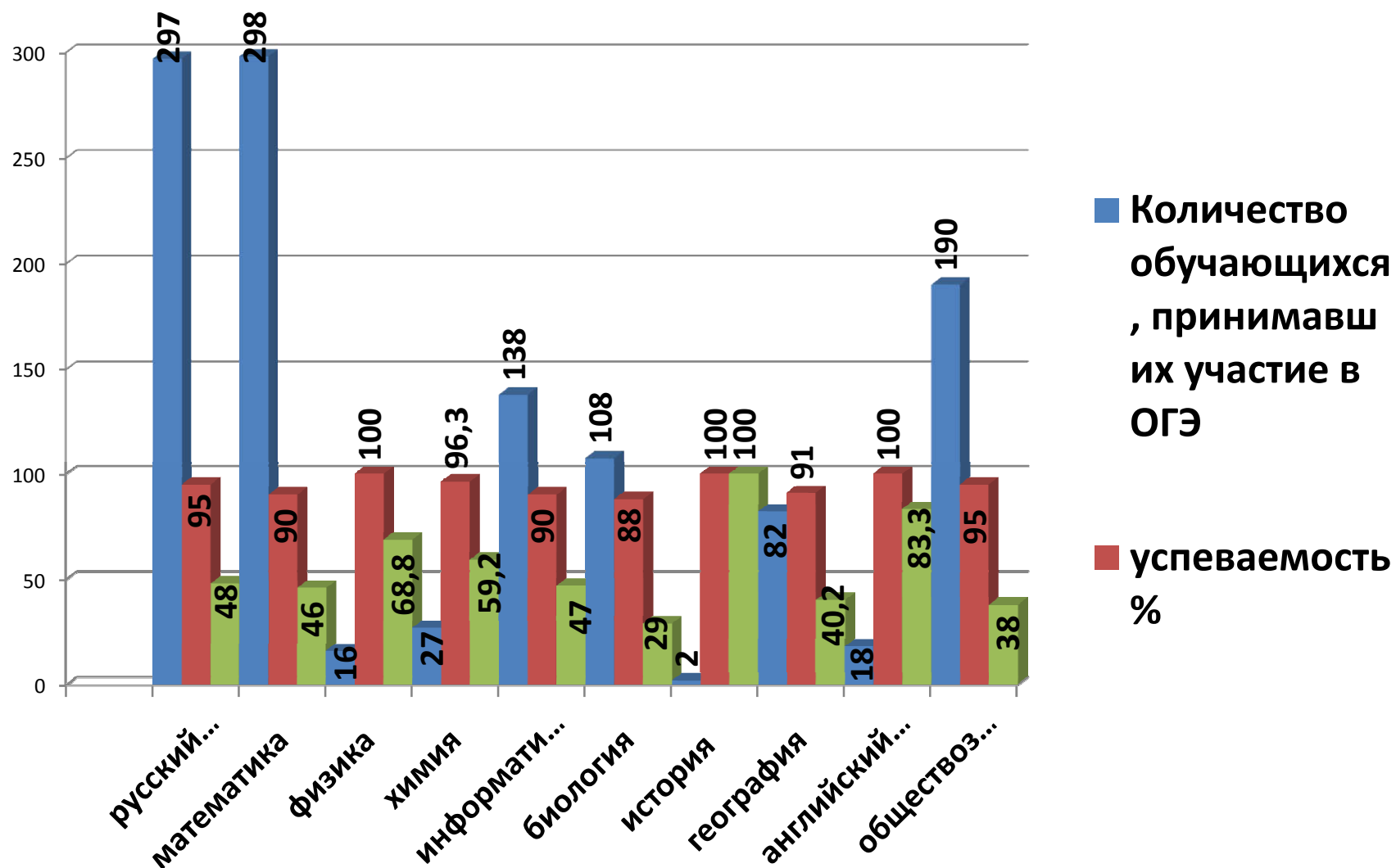


# Статистические данные ( система образования Чаплыгинского муниципального района)



# Сводная таблица результатов ОГЭ по Чаплыгинскому району



«2» по русскому языку- 16, по математике -31, по информатике -14, по биологии- 13, по обществознанию- 10, по географии -8

## Объективность результатов ОГЭ

	<i>Всего</i>	<i>Школы</i>	<i>Количество выпускников</i>	<i>% от общего количества выпускников</i>
<b>Количество выпускников 9 класса , не получивших аттестат после окончания основного периода</b>	<b>32</b>	<b>СШ с. Троекурово</b>	<b>4</b>	
		<b>СШ №2 г. Чаплыгин</b>	<b>10</b>	
		<b>СШ п. Рощинский</b>	<b>1</b>	
		<b>СШ №2 с. Кривополянье</b>	<b>4</b>	
		<b>СШ с. Колыбельское</b>	<b>2</b>	
		<b>СШ №1 с. Кривополянье</b>	<b>2</b>	
		<b>СШ №4 г. Чаплыгин</b>	<b>3</b>	
		<b>СШ №1 г. Чаплыгин</b>	<b>1</b>	
		<b>СШ с. Дубовое</b>	<b>4</b>	
		<b>ОШ с. Топтыково</b>	<b>1</b>	
<b>Количество выпускников 9 класса , получивших аттестат после дополнительного осеннего периода</b>	<b>27</b>			
<b>Количество выпускников не получивших аттестат</b>	<b>5</b>	<b>СШ №4 г. Чаплыгин</b>	<b>1</b>	
		<b>СШ с. Дубовое</b>	<b>3</b>	
		<b>СШ №2 г. Чаплыгин</b>	<b>1</b>	

**Таблица 2. Распределение высоких и низких баллов ЕГЭ по Чаплыгинскому муниципальному району**

Количество высокобалльников в 2018 году	Доля высокобалльников в 2018 году, %	Количество высокобалльников в 2019 году	Доля высокобалльников в 2019 году, %
14	11,7 %	11	8 %

По результатам ЕГЭ 2019 года в районе высокие результаты показали выпускники МБОУ СШ №2 г.Чаплыгина, МБОУ СОШ №4 г.Чаплыгина, МБОУ СШ п.Рощинский, МБОУ СШ с.Троекурово, МБОУ СШ с.Колыбельское, МБОУ СШ №1 с.Кривополянье.

Количество низкобалльников в 2018 году	Доля низкобалльников в 2018 году, %	Количество низкобалльников в 2019 году	Доля низкобалльников в 2019 году, %
19	15,8 %	25	19 %

В 2019 году 25 выпускников, что составило 19 % от общего количества выпускников, показали низкий уровень знаний по отдельным предметам.

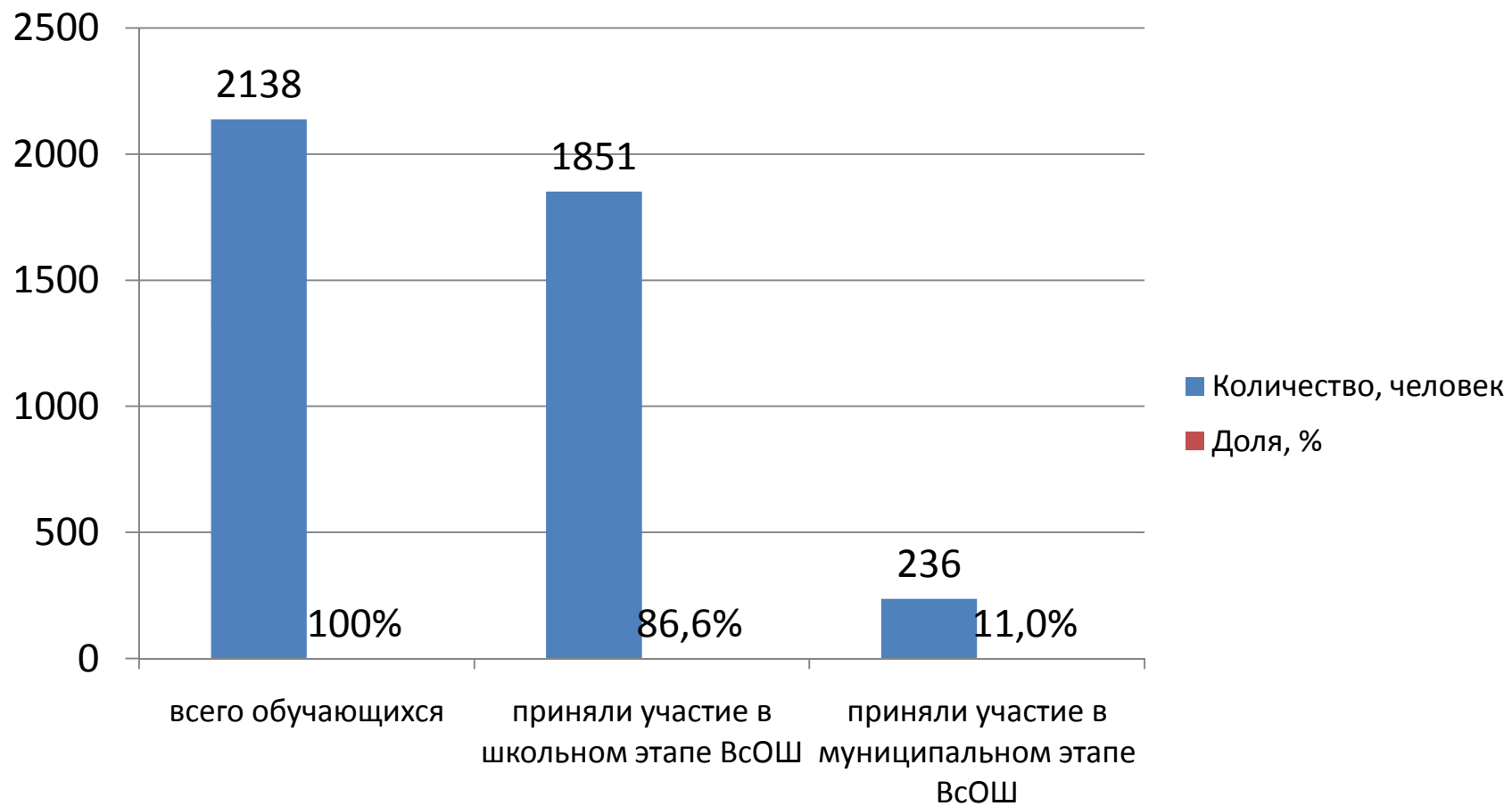
По результатам ЕГЭ 2019 года в районе низкие результаты показали выпускники МБОУ СШ №2 г.Чаплыгина, МБОУ СШ №1 с.Кривополянье, МБОУ СШ №2 с.Кривополянье, МБОУ СШ п.Рощинский, МБОУ СШ с.Колыбельское.

## Качество результатов медалистов

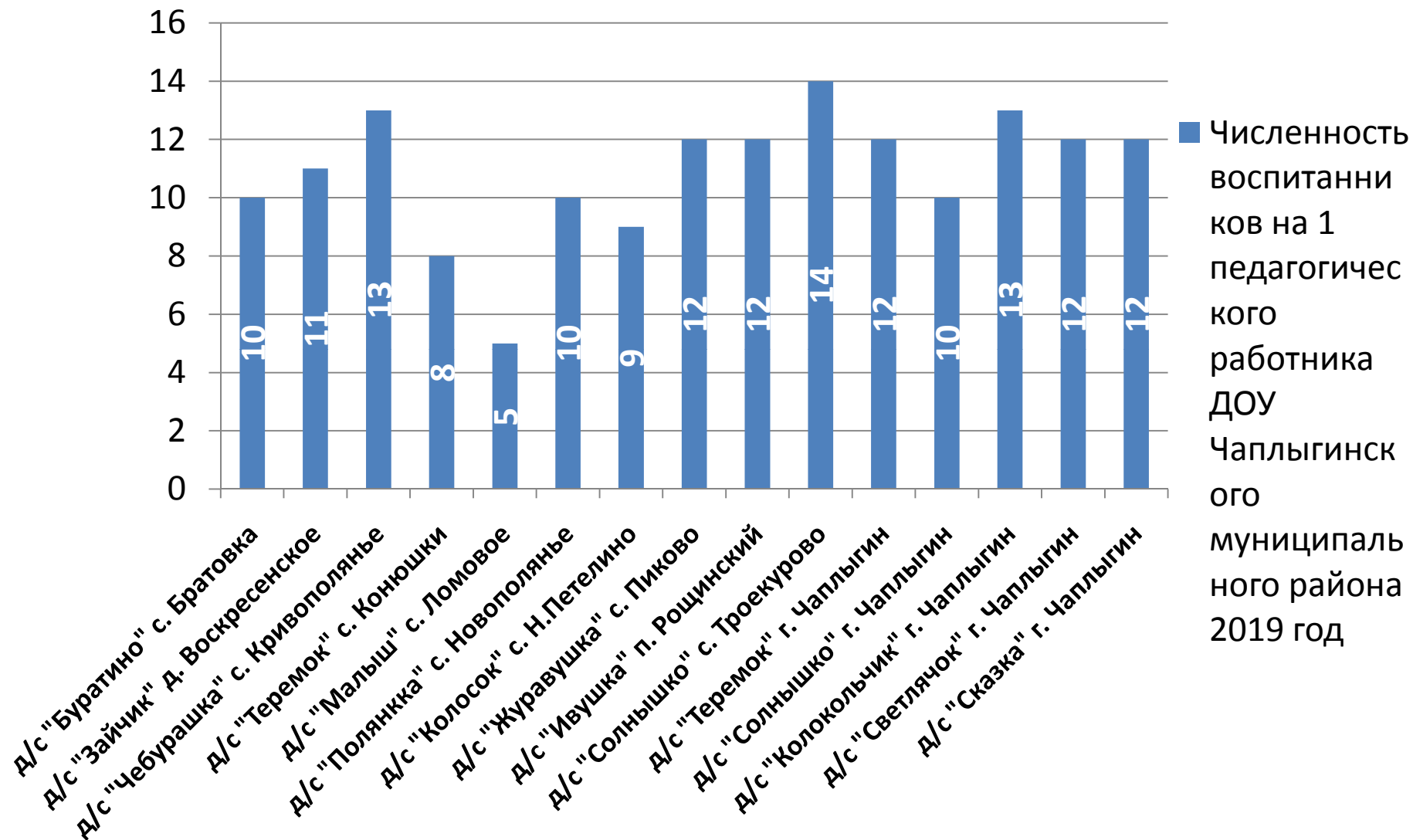


Показатели		% от общего количе ства	Школы	Количество человек/% от количества выпускников
Общее количество медалистов по району	27	15	СШ №2 г. Чаплыгин СШ №4 г. Чаплыгин СШ№1 с. Кривополянье СШ№2 с. Кривополянье СШ п. Рощинский СШ с. Колыбельское	11/21,6 4/ 19 2/18,2 2/21,4 5/35,7 2/25
Количество медалистов выполнивших «условие медали»	20	74,1	СШ №2 г. Чаплыгин СШ №4 г. Чаплыгин СШ№1 с. Кривополянье СШ№2 с. Кривополянье СШ п. Рощинский СШ с. Колыбельское	9/17,6 2/9,5 1/9 1/7,1 5//35,7 2/25
Не получивших 50 баллов по одному и более предмету по выбору	1	3,7	СШ с. Колыбельское (по предметам по выбору обществознание и английский язык)	
Количество медалистов не выполнивших "условие медали"	7	25,9	СШ №2 г. Чаплыгин СШ №4 г. Чаплыгин СШ№1 с. Кривополянье СШ№2 с. Кривополянье	2/3,9 2/9,5 1/9 2/14,3
Высокий уровень знаний по ЕГЭ (90-100 баллов)	9	33,3	СШ №2 г. Чаплыгин (история 1, русский язык-5) СШ №4 г. Чаплыгин (общест-е-1, русский язык-1) СШ п.Рощинский (русский язык-1)	

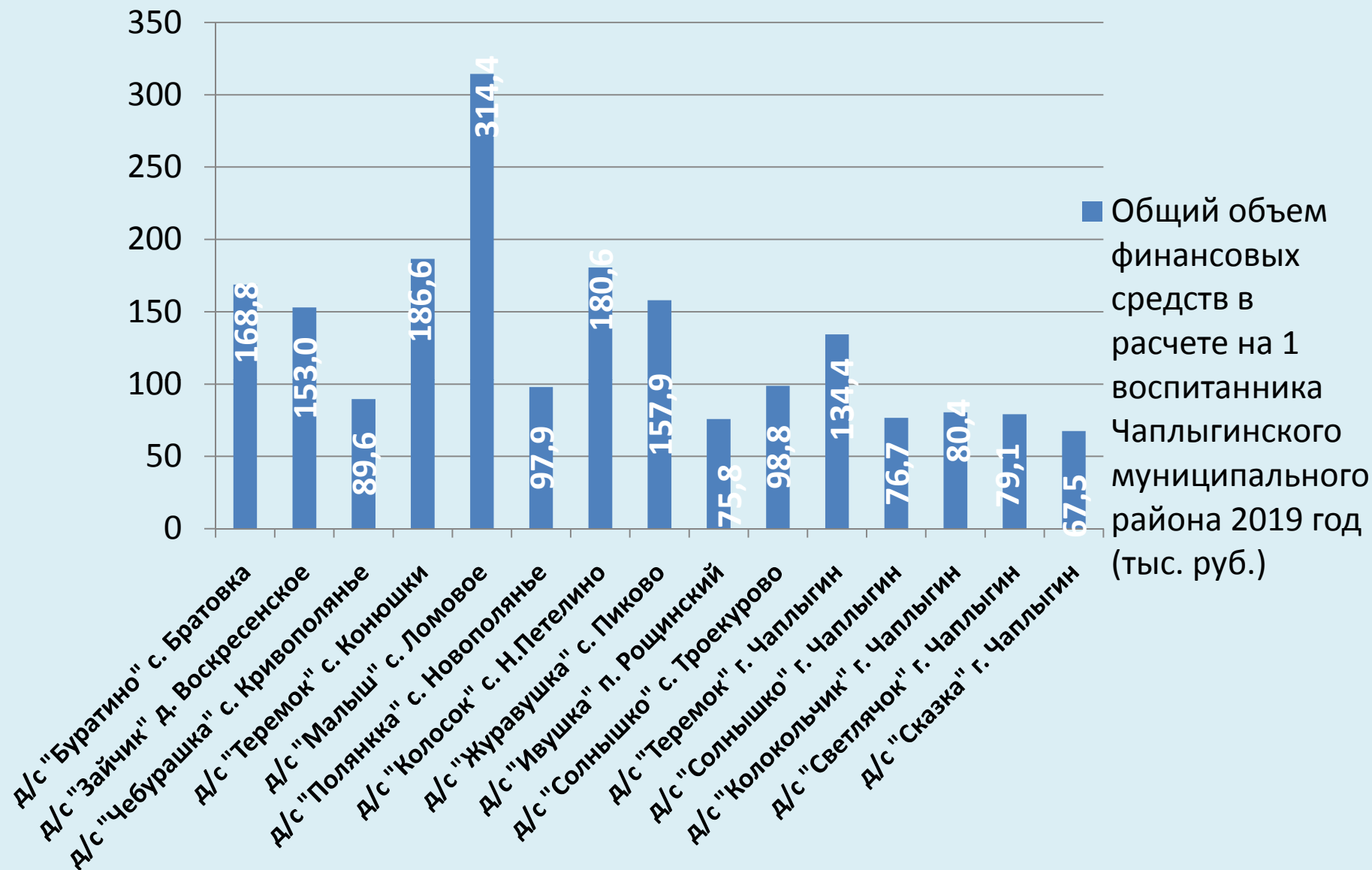
**Доля обучающихся, принявших участие в школьном и муниципальных этапах ВсОШ в Чаплыгинском муниципальном районе**



## Численность воспитанников на 1 педагогического работника ДОУ Чаплыгинского муниципального района 2019 год

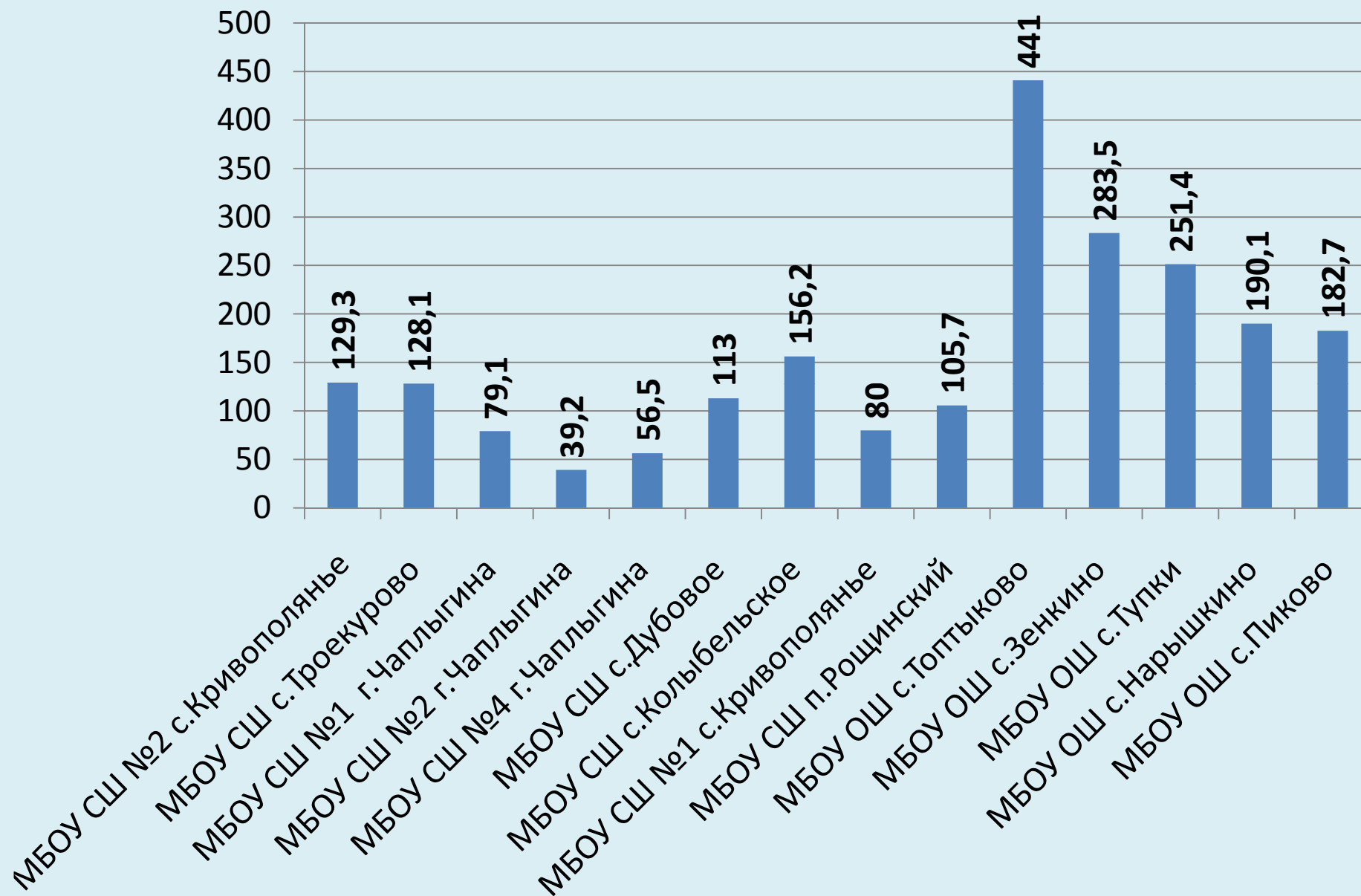


## Общий объем финансовых средств на 1 воспитанника ДОУ Чаплыгинского муниципального района 2019 год

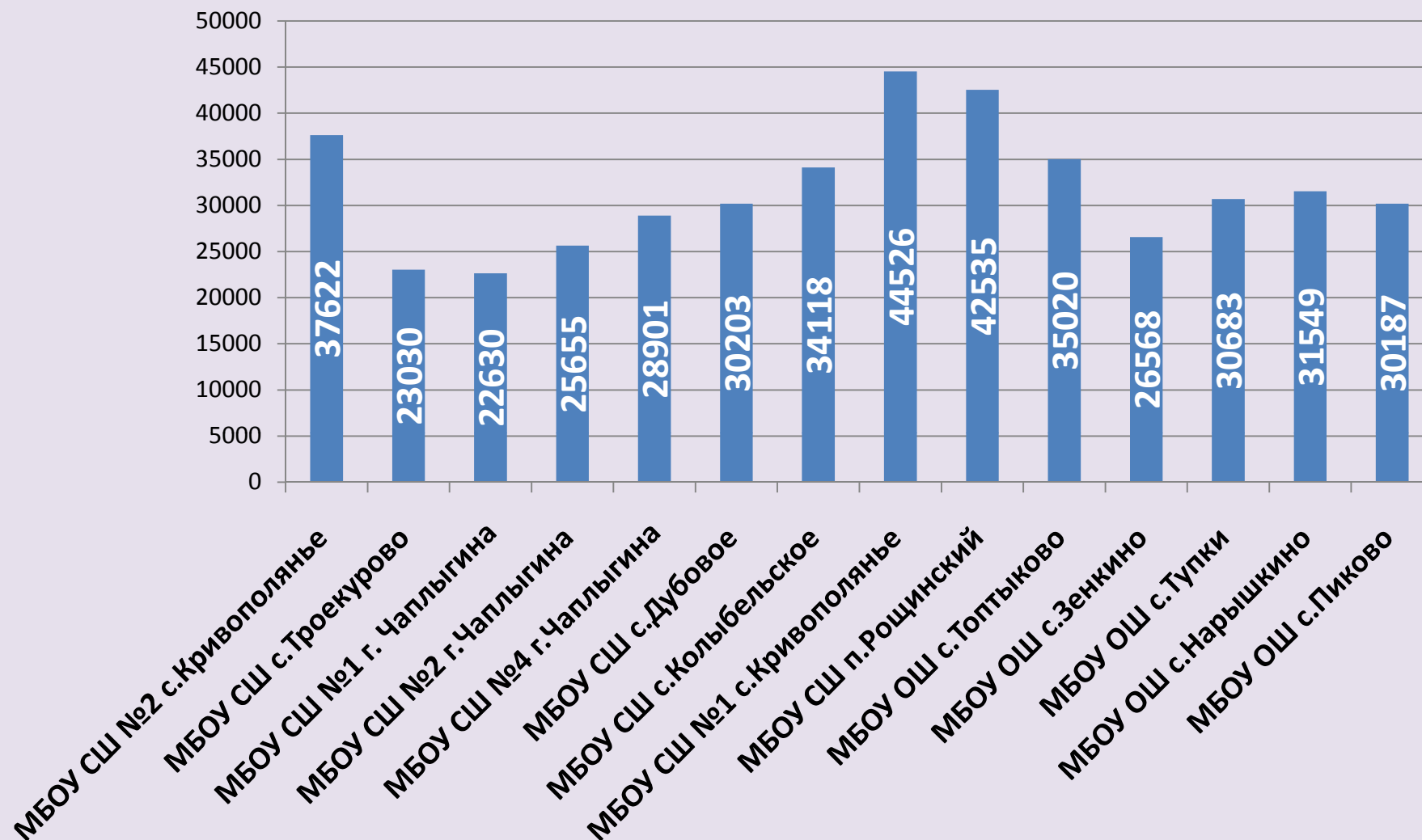




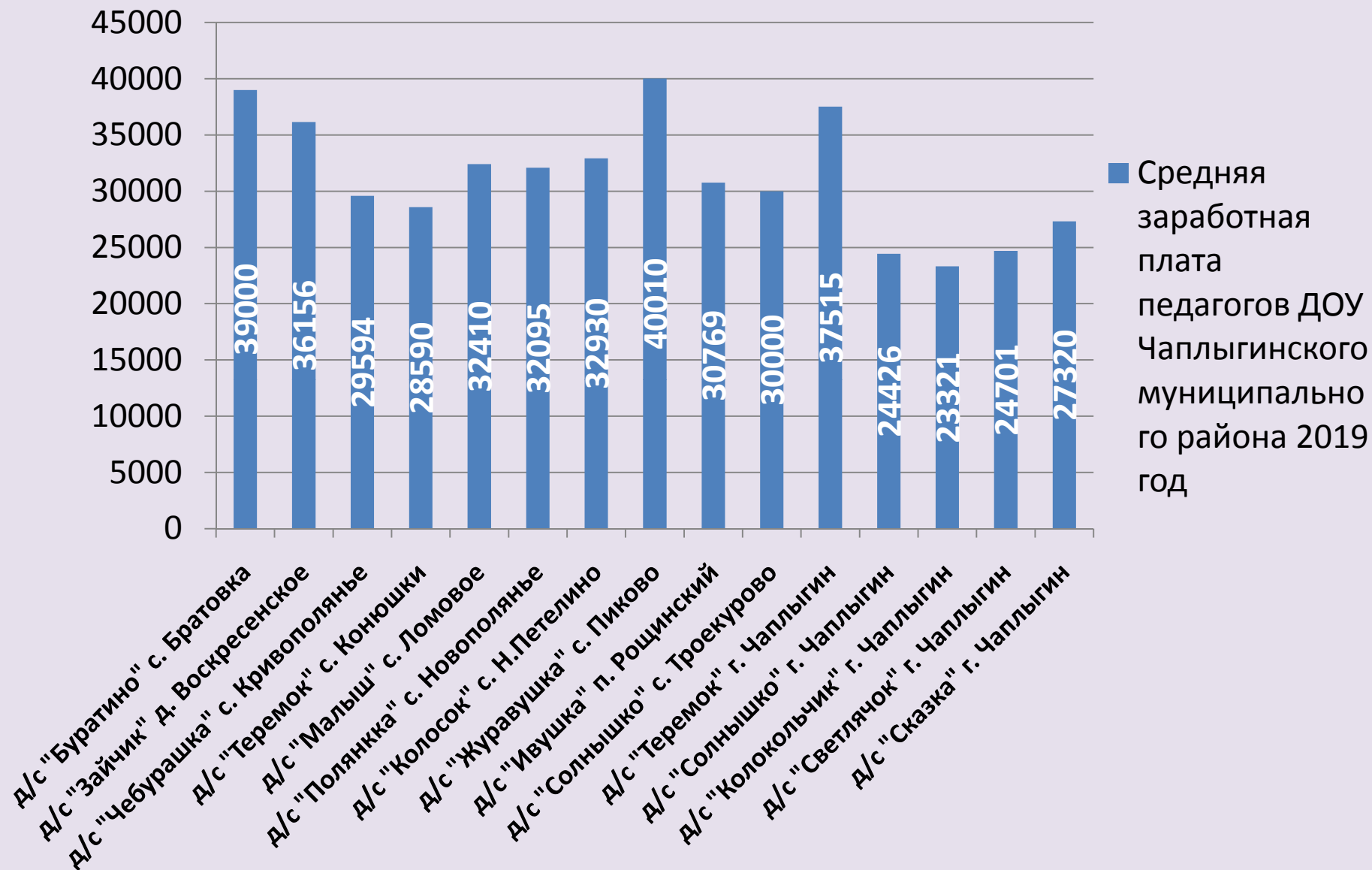
## Расходы на одного учащегося, воспитанника в общеобразовательных учреждениях в 2019 г. (тыс. руб.)



## Средняя заработная плата педагогических работников за 10 месяцев 2019г.

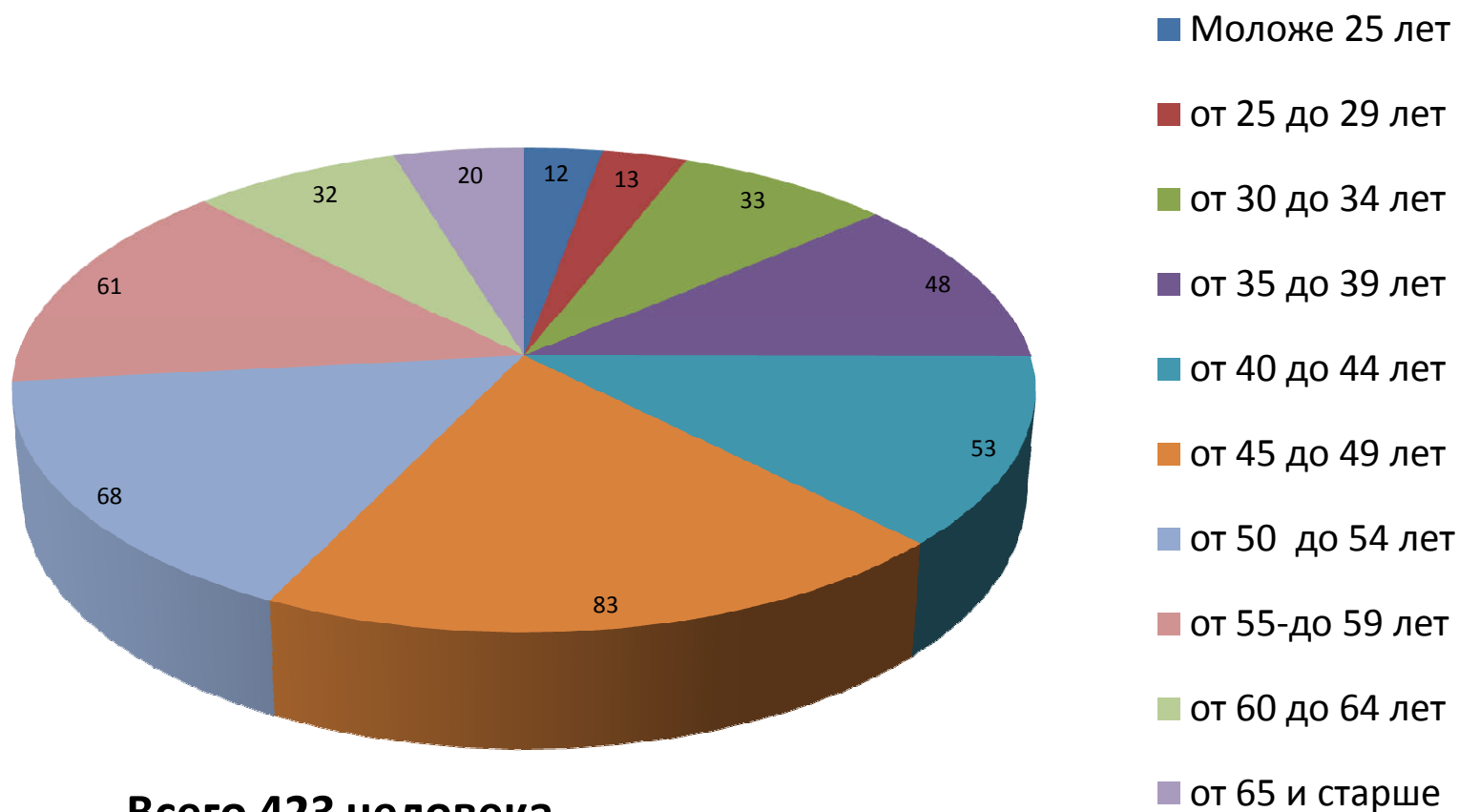


## Средняя заработная плата педагогов ДОУ Чаплыгинского муниципального района 2019 год

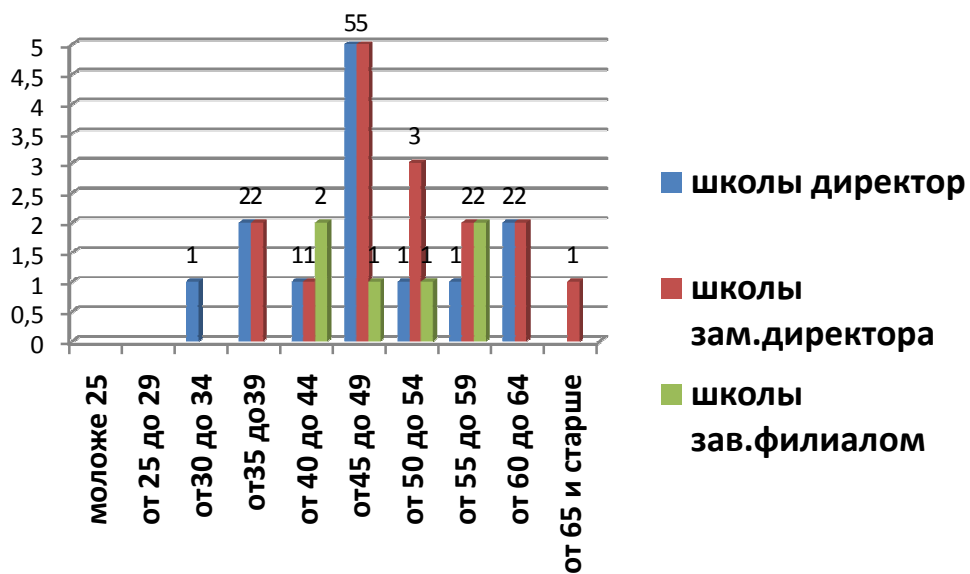
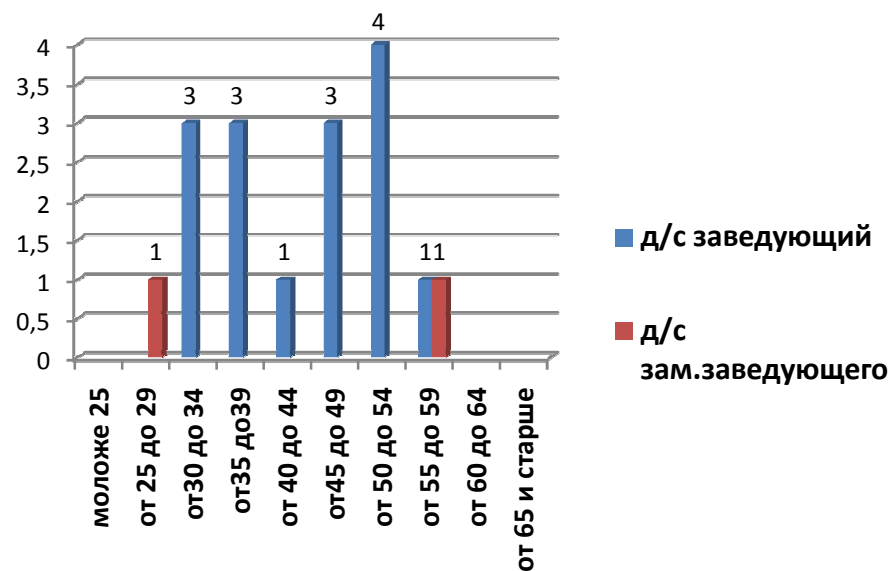
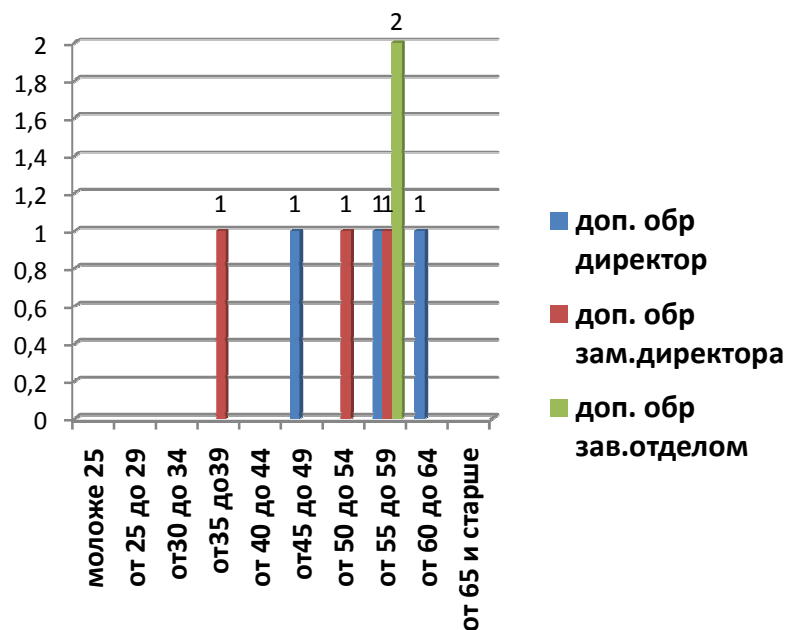


# Кадровый потенциал- основа качества образования

## Возраст педагогических работников



## Возраст руководящего состава



## ИТОГО по району

